

**Bendra informacija**

Fondas	Naujų rinkų akcijų fondas
Fondą valdanti įmonė	Allianz Lietuva gyvybės draudimas, UAB
Veiklos pradžia	2007-12-28
Grynųjų aktyvų vertė	438 359 Eur
Apskaitos vieneto vertė	0,5046 Eur
Valdymo mokestis <sup>1</sup>	1,8% fondo turto vidutinės metinės vertės, kuris turi įtakos apskaitos vieneto vertei.
Rizika <sup>2</sup>	Vidutinė
Daugiau informacijos	<a href="http://www.allianz.lt">www.allianz.lt</a>

**Investavimo tikslas**

Siekti ilgalaikio lėšų prieaugio investuojant į Naujų rinkų įmonių akcijas ir su šių įmonių akcijomis susijusius vertybinius popierius.

**Investavimo strategija**

Fondo lėšos daugiausia investuojamos į Naujosiose rinkose registruotų arba pagrindinę veiklą naujosiose rinkose vykdančių įmonių akcijas ir su šių įmonių akcijomis susijusius vertybinius popierius. Fondo lėšos investuojamos tiesiogiai arba įsigyjant kolektyvinio investavimo subjektų vertybinius popierius. Pilną fondo investavimo strategiją galite rasti mūsų interneto svetainėje [www.allianz.lt](http://www.allianz.lt).

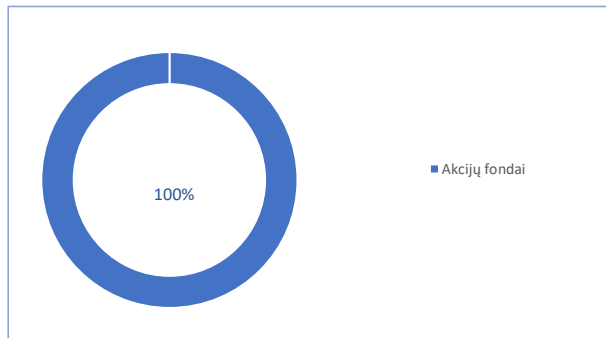
**Investavimo objektas**

Fondo lėšos investuojamos į Naujų rinkų įmonių akcijas ir su šių įmonių akcijomis susijusius vertybinius popierius tiesiogiai ir/arba per investicinius fondus. Naujosiomis rinkomis laikomos pasaulio šalys, kurių ekonominis, socialinis ir politinis išsivystymas yra žemesniame lygyje, tačiau joms būdingas spartesnis ekonomikos augimas (pavyzdžiui Lotynų Amerika, Centrinė ir Rytų Europa, Tolinieji Rytai).

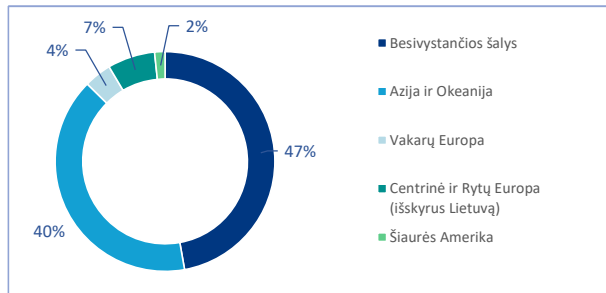
**Didžiausios investicijos, %**

SISF Global EM Smaller Companies Fund C Acc Eur	65,0%
SISF Global EM Opportunities Fund C Acc EUR	31,1%
SISF Emerging Asia Fund C Acc EUR	3,9%

**Investicijų pasiskirstymas pagal finansinius instrumentus, %**

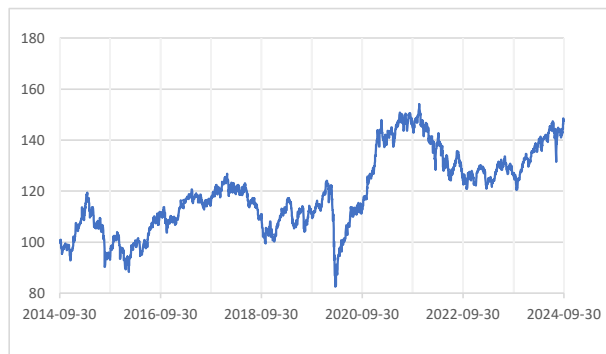


**Investicijų pasiskirstymas pagal regionus, %**



**Fondo grąža, atskaičius valdymo mokestį**

Perskaičiuotų apskaitos vienetų vertių dinamika per paskutinius 10 metų<sup>3</sup>



**Fondo grąžos, atskaičius valdymo mokestį, iki 2024-09-30**

	3 mėn.	Nuo metų pradžios	1 m.	5 m.	10 m.	Nuo veiklos pradžios	2021 m.	2022 m.	2023 m.
Bendroji grąža:	1,9%	9,6%	16,8%	32,0%	47,6%	74,2%	10,3%	-15,5%	9,6%
Vidutinė metinė grąža:	-	-	-	5,7%	4,0%	3,4%	-	-	-

**Komentaras**

Trečias 2024 metų ketvirtis buvo sėkmingesnis investicijoms į obligacijas, dauguma investicijų į akcijas taip pat generavo teigiamą investicinį prieaugį. Tai lėmė, kad visi mūsų valdomi fondai per tris 2024 m. ketvirčius uždirbo teigiamas grąžas.

Pagrindiniai veiksniai lėmę obligacijų ir daugumos akcijų augimą buvo JAV ir Europos centrinių bankų sprendimai sumažinti bazinių palūkanų normų lygį atitinkamai - 0,5 proc. ir -0,25 proc. Vėstanti infliacija, bei lėtėjantis ekonomikų augimas Europoje ir už Atlanto leido centriniams bankams rugsėjo mėnesį pradėti palūkanų mažinimo ciklą.

Trečias šių metų ketvirtis pasižymėjo stipresniais akcijų rinkų svyravimais nei įprastai, tačiau per ketvirtį akcijų kainos augo, o investuotojų nuotaikos išliko optimistiškos. Mes išlaikome pozityvų požiūrį į akcijų rinkas šiems metams ir manome, kad išsivysčiusių šalių akcijų rinkos išlieka patrauklios, siekiant subalansuoto grąžos ir rizikos santykio.

Naujų rinkų akcijų fondo vieneto kaina per 2024 m. 9 mėnesius fondas demonstravo stiprų ir stabilų augimą. Nors daugiau investuotojų dėmesio šiais metais sulaukia išsivysčiusių šalių akcijų rinkos, tačiau investicijos į besivystančių šalių ekonomikas išlieka patrauklios.

<sup>1</sup> Fondo apskaitos vieneto vertei įtakos turi ir trečiųjų šalių taikomi mokesčiai, susiję su investavimu. Juos nustato investicinių fondų tiekėjai priklausomai nuo turto rūšies, dydžio ir kitų veiksnių.

<sup>2</sup> pagal PRIIPs reglamento metodiką, 2024 m. gegužės 31 d.

<sup>3</sup> Perskaičiuota vertė – pradinė vieneto vertė prilyginama 100 sąlyginių vienetų.

Artimiausios investicinės veiklos rezultatai negarantuoja būsimų rezultatų. Investicijų vertė gali tiek padidėti, tiek sumažėti.