

**Bendra informacija**

Fondas	Vietinis strateginis fondas
Fondą valdanti įmonė	Allianz Lietuva gyvybės draudimas, UAB
Veiklos pradžia	2001-11-05
Grynųjų aktyvų vertė	41 523 271 Eur
Apskaitos vieneto vertė	0,5664 Eur
Valdymo mokestis <sup>1</sup>	1% fondo turto vidutinės metinės vertės, kuris turi įtakos apskaitos vieneto vertei.
Rizika <sup>2</sup>	Maža
Daugiau informacijos	<a href="http://www.allianz.lt">www.allianz.lt</a>

**Investavimo tikslas**

Ilgalaikis kapitalo kaupimas.

**Investavimo strategija**

Konservatyvios investavimo strategijos fondas. Iki 100 proc. fondo lėšų investuojama į vyriausybės vertybinius popierius ir iki 30 proc. į įmonių akcijas. Iki 30 proc. fondo lėšų gali būti investuojama į bankų terminuotuosius indėlius, kurių terminas yra ne ilgesnis kaip 12 mėnesių, į įmonių obligacijas ir į investicijas, susijusias su nekilnojamoju turtu. Siekiant palaikyti likvidumą, iki 5 proc. fondo lėšų gali sudaryti gryniesi pinigai ar pinigų rinkos priemonės. Fondo lėšos investuojamos tiesiogiai arba įsigyjant kolektyvinio investavimo subjektų vertybinius popierius. Pilną fondo investavimo strategiją galite rasti mūsų interneto svetainėje [www.allianz.lt](http://www.allianz.lt).

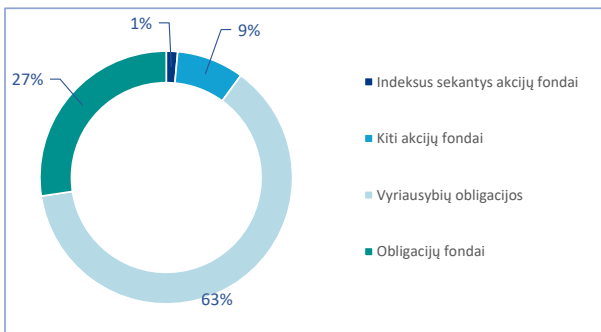
**Investavimo objektas**

Europos Sąjungos valstybių vyriausybės obligacijos, iki 30 proc. įmonių akcijos, įtrauktos į aukščiausius vertybinių popierių biržų sąrašus.

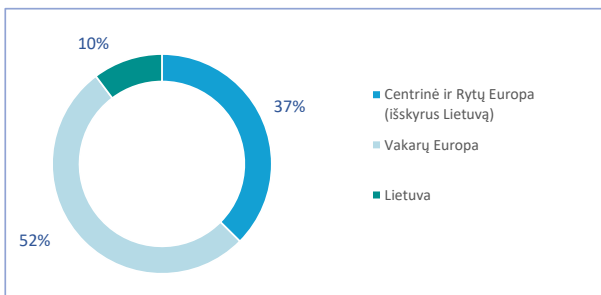
**Didžiausios investicijos, %**

BNP Paribas Easy Government Bond IG 3-5Y EUR	18,8%
Vokietijos Federacinės Respublikos VVP, 2028.08.15, 0,25	9,4%
BNP Paribas Easy Government Bond IG EUR	8,5%
Estijos Respublikos VVP, 2034.01.17, 3,25	8,5%
Kroatijos Respublikos VVP, 2027.03.20, 3	8,4%

**Investicijų pasiskirstymas pagal finansinius instrumentus, %**

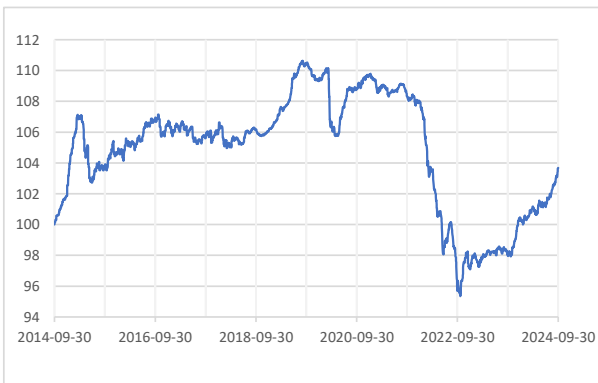


**Investicijų pasiskirstymas pagal regionus, %**



**Fondo grąža, atskaičius valdymo mokestį**

Perskaičiuotų apskaitos vienėtų vertių dinamika per paskutinius 10 metų<sup>3</sup>



**Fondo grąžos, atskaičius valdymo mokestį, iki 2024-09-30**

	3 mėn.	Nuo metų pradžios	1 m.	5 m.	10 m.	Nuo veiklos pradžios	2021 m.	2022 m.	2023 m.
Bendroji grąža:	2,3%	3,2%	5,8%	-6,1%	3,7%	95,6%	-1,5%	-10,1%	3,4%
Vidutinė metinė grąža:	-	-	-	-1,3%	0,4%	3,0%	-	-	-

**Komentaras**

Trečias 2024 metų ketvirtis buvo sėkmingesnis investicijoms į obligacijas, dauguma investicijų į akcijas taip pat generavo teigiamą investicinį prieaugį. Tai lėmė, kad visi mūsų valdomi fondai per tris 2024 m. ketvirčius uždirbo teigiamą grąžą.

Pagrindiniai veiksniai lėmę obligacijų ir daugumos akcijų augimą buvo JAV ir Europos centrinių bankų sprendimai sumažinti bazinių palūkanų normų lygį atitinkamai - 0,5 proc. ir -0,25 proc. Vėstanti infliacija, bei lėtėjantis ekonomikų augimas Europoje ir už Atlanto leido centriniams bankams rugsėjo mėnesį pradėti palūkanų mažinimo ciklą.

Trečias šių metų ketvirtis pasižymėjo stipresniais akcijų rinkų svyravimais nei įprastai, tačiau per ketvirtį akcijų kainos augo, o investuotojų nuotaikos išliko optimistiškos. Mes išlaikome pozityvų požiūrį į akcijų rinkas šioms metams ir manome, kad išsivysčiusių šalių akcijų rinkos išlieka patrauklios, siekiant subalansuoto grąžos ir rizikos santykio.

Didžioji fondo turto dalis yra nukreipta į obligacijų rinkos produktus. Todėl sumažintos bazinės palūkanos Europoje ir JAV lėmė, kad per 2024 m. 9 mėnesius fondas demonstravo stabilų augimą. Rinkų dalyviai atidžiai stebi skolos vertybinių popierių kainas, kurios yra jautrios būsimiems centrinių bankų veiksams, o per trečiąjį šių metų ketvirtį daugumos obligacijų kainos augo.

<sup>1</sup> Fondo apskaitos vieneto vertei įtakos turi ir trečiųjų šalių taikomi mokesčiai, susiję su investavimu. Juos nustato investicinių fondų tiekėjai priklausomai nuo turto rūšies, dydžio ir kitų veiksnių.

<sup>2</sup> pagal PRIIPs reglamento metodiką, 2024 m. gegužės 31 d.

<sup>3</sup> Perskaičiuota vertė – pradinė vieneto vertė prilyginama 100 sąlyginių vienėtų.

Aukštesnės investicinės veiklos rezultatai negarantuoja būsimų rezultatų. Investicijų vertė gali tiek padidėti, tiek sumažėti.